



ワイヤレス充電スマホホルダー 取扱説明書

型番:H26W 販売元:株式会社キュリエ

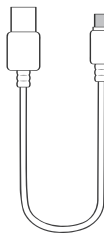

はじめに

この度は、本製品をお買い上げいただき誠にありがとうございます。この取扱説明書では、本製品の使用方法や安全にお取り扱いいただくための注意事項を記載しています。よく読んでからご使用ください。読み終わった後も、この取扱説明書は大切に保管してください。

セット内容



スマホホルダー本体 取扱説明書（本書）



Type-C 充電ケーブル マグネットリング



製品仕様

型番	H26W
本体サイズ	約 60×80×70(mm) 折り畳み時
本体重量	約 178g
本体素材	アルミ合金 + ABS
スマートフォン出力	15W(最大)

《夏場の車内利用について》

本製品の推奨使用可能温度は -25℃～70℃です。夏の炎天下の車内は 80℃を超える場合もございます。バッテリーが高温で故障する恐れがあるため車内に放置しない等管理には十分ご注意ください。

ご使用前に

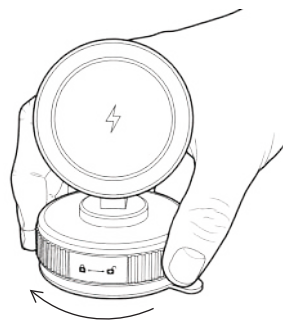
本体の吸盤部分には、保護シールが貼付されています。ご使用前に、必ず保護シールを剥がしてからご使用ください。

スマホホルダー本体の付け外し方

《取り付け方》

- ①装着したい箇所が滑らかで平面、安定性があることを確認します。
- ②片方の手で本体を平面に押し当てます。もう一方の手で本体側面の「**■**」の矢印の向き（時計回り）に向かって回しロックします。
- ③完全に回らなくなるまで回し切ります。本体を揺らしてしっかり吸着していることを確認してからご使用ください。

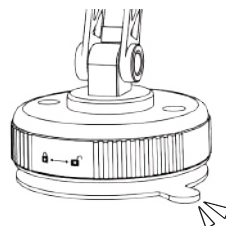
※吸着や回転が不十分な際はすぐに外れます。再度付け直してください。



《取り外し方》

本体側面の「**■**」の矢印の向き（反時計回り）に向かって回しロックを解除します。簡単に取り外しが可能です。

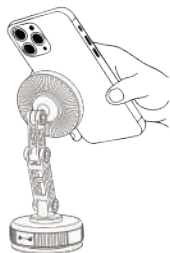
※吸着が強く取り外しにくい場合は、吸盤のつまみを持ち上げると空気が入り、取り外しやすくなります。



スマホホルダーの使用法

《MagSafe 機種の場合》

- ①《取り付け方》の通りに、使用したい場所にスマホホルダー本体を吸着します。
- ②マグネット部分にスマホを近づけるだけでピタッと吸着します。



《MagSafe 以外の機種の場合》

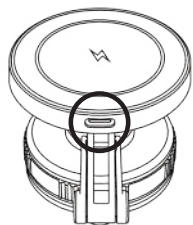
- ①《取り付け方》の通りに、使用したい場所にスマホホルダー本体を吸着します。
- ②スマホケースの外側にマグネットリングをしっかりと貼り付けます。
- ③マグネット部分にスマホを近づけるだけでピタッと吸着します。

《ケース使用時の注意点》

吸着強度が低下するため MagSafe対応機種の場合でも、MagSafeのスマホケースやマグネットリングを貼り付けたケースでの使用をおすすめしております。



ワイヤレス充電の使用法



- ①Type-C 充電ケーブルをスマホホルダー本体上部の Type-C 差込口に差し込みます。
- ②Type-C 充電ケーブルを USB ポートや電源アダプター（別売）に接続しコンセントなどの電源元に差し込みます。
- ③マグネット部分にスマホを近づけるだけでピタッと吸着し、充電が可能です。

※ワイヤレス充電は必ず Type-C 充電ケーブルを接続し電源元に繋げる必要があります。モバイルバッテリーのようにコードレスではありませんのでご注意ください。

注意事項

使用の前に必ず注意事項をよくお読みいただき、正しくお使いください。

- フロントガラスや運転席側の窓など、視界を遮る位置には設置しないでください。
- 運転の妨げになる場所、またはエアバッグの動作に支障が出る箇所には設置しないでください。
- 分解・修理・改造は行わないでください。
- 強い衝撃や無理な力を加えないでください。
- 本製品を水に濡らさないでください。
- 太陽光により本体が高温になる場合があります。長時間で使用する際は、温度に十分ご注意ください。
- 機器を車内に取り付けたまま、長時間放置しないでください。製品の劣化の原因になります。
- 小さなお子様の手が届かない位置に設置してください。
- 傾いた場所や不安定な場所への設置は避けてください。
- 充電用の Type-C 充電ケーブルは引っ張らず、抜き差しの際はコネクタ部分を持って丁寧に行ってください。

保証・お問い合わせ

【保証期間】

購入日から 1 年

【保証内容】

商品の交換または商品代金の返金

【保証対象】

初期不良や本取扱説明書に記載の正常な使用状態が故障した場合、ご注文商品と相違する商品が届いた場合には保証対応をさせていただきます。事前に下記の情報をご用意の上、ご購入店舗までご連絡ください。

- ①ご注文店舗：
- ②ご注文日：
- ③ご注文番号：
- ④ご注文者名：

以下の場合、保証期間中であっても保証対象外となりますので予めご了承ください。

- 本取扱説明書の内容と異なる使用方法が見られる、または落下などの外的衝撃がある
- 付属品の破損や紛失



取扱説明書について

取扱説明書は仕様変更等により更新される場合がございます。最新版は QR コードを読み取っていただき、WEB 取扱説明書をご覧ください。