

型番：P045

# カード型スマートタグ 取扱説明書



この度は、本製品をお買い上げいただき誠にありがとうございます。  
この取扱説明書では、本製品の使用方法や安全にお取り扱いいただく  
ための注意事項を記載しています。よく読んでからご使用ください。  
読み終わった後も取扱説明書は大切に保管してください。

## 製品仕様

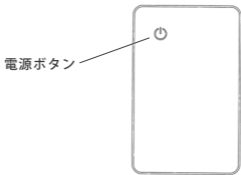
型番	P045
サイズ	約 54×85×2.2mm
重量	約 16g
材質	6063 アルミニウム合金
充電時間	約 2 時間
連続使用期間	約 6 ヶ月（満充電時）
バッテリー寿命	約 4～5 年
防水レベル	IP67
ブザー音量	70db
セット内容	スマートタグ本体
対応機種	iPhone：iOS 18.0 以降 iPad：iPadOS 18.0 以降 Mac：macOS Big Sur 11.3 以降 Apple Watch：watchOS 8 以降 ※iOS 18.0 以上の OS 搭載の iPhone でも一部使用できない機能があります。
対応アプリ	探す（Apple Find My）
Bluetooth	V5.2

## セット内容



- スマートタグ本体

## 各部の名称



# 使用方法

## 電源のオン / オフ / 初期化

### 《電源オン》

電源ボタンを5秒間長押しするとピープ音が鳴り電源が入ります。

※電源が入っているか確認するには電源ボタンを素早く2回押ししてください。ピープ音が鳴れば電源が入っています。

### 《電源オフ》

電源が入っている状態で、2秒以内に電源ボタンを素早く5回押しとピープ音が鳴り、電源が切れます。

### 《初期化》

電源が入っている状態で、電源ボタンを素早く4回押しとピープ音が鳴ります。

ピープ音が鳴った後、さらに8秒間長押しして2回目のピープ音が鳴ると初期化が完了します。

※電源ボタンは親指と人差し指で挟むようにして強く押しってください。  
ボタンを押す力が弱いと反応が悪くなる可能性があります。

# アプリ接続方法



Works with  
**Apple Find My**

**【Apple】  
iOS「探す」アプリに対応**

1



スマートタグの電源をオンにして  
iPhoneで「探す」アプリ  
を開きます。

「**持ち物を探す**」を選択して、  
「**持ち物を追加**」をタップします。

2



「**その他の対応している持ち物**」  
を選択します。

3

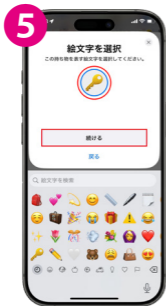


「持ち物を探索中」と表示され、**P04** という名前のデバイスが検出されます。  
「**接続**」タップします。

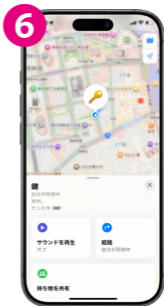
4



任意のスマートタグの**名前**を入力して、「**続ける**」をタップします。



任意の**絵文字**を選択して、**「続ける」**をタップします。



設定が完了すると、マップ上にスマートタグの場所が表示されます。

※より詳細な「探す」アプリの使用方法についてはAppleの公式サポートサイトでご確認いただけます。

# 充電方法

1



ワイヤレス充電器にスマートタグ裏面にある充電マークが付くように置きます。

※位置がずれているとうまく充電できない可能性があります。

《スマートタグ裏面》



2



赤いランプが点灯して充電が始まります。

3



ランプの色が緑色に変わったら満充電が完了しています。

※ワイヤレス充電器のみ対応です。

※ワイヤレス充電器は別売です。

## 注意事項

必ず下記の注意事項をよくお読みいただき、正しくお使いください。

- 小さなお子様の手の届かない場所に保管してください。
- 充電式で繰り返し使用できますが、内蔵バッテリーは消耗品のため、寿命は約4～5年が目安になります。
- 分解・修理・改造は行わないでください。
- 強い衝撃や無理な力を加えないでください。
- 湿気の多い場所、ホコリが多い場所、直射日光が強く当たる場所、高温になる場所での使用や保管を避けてください。
- 本製品はご自身の所有物に対してのみ使用してください。他人または他社の同意なく位置情報を取得する行為は日本国内の法令により禁止されています。
- 電波干渉が多い場所（電子レンジ・Wi-Fiルーター付近など）では通信が不安定になることがあります。
- ご使用の前に両面に貼ってある保護フィルムを剥がしてからご使用ください。

※保護フィルム内に気泡が見られる場合がありますが、製造工程上発生するもので品質に問題はございません。未使用品でございますので安心してご使用ください。

# 1年保証

## 【保証期間】

購入日から1年

## 【保証内容】

商品の交換または商品代金の返金

## 【保証対象】

初期不良や本取扱説明書に記載の正常な使用状態で故障した場合、ご注文商品と相違する商品が届いた場合には保証対応をさせていただきます。事前に下記の情報をご用意の上、ご購入店舗までご連絡ください。

- ①ご注文店舗：
- ②ご注文日：
- ③ご注文番号：
- ④ご注文者名：

以下の場合、保証期間中であっても保証対象外となりますので予めご了承ください。

●本取扱説明書の内容と異なる使用方法が見られる、または落下などの外的衝撃がある●付属品の破損や紛失



## 取扱説明書について

取扱説明書は仕様変更等により更新される場合がございます。最新版はQRコードを読み取っていただき、WEB取扱説明書をご覧ください。