deli-VA8-01

電動鉛筆削り 取扱説明書

型番：**VA8/VA8-1**

セット内容

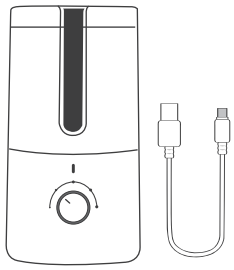

- 鉛筆削り本体
- USB ケーブル（Type-C）
- 取扱説明書（本書）

※AC アダプターは本製品に付属しておりません。お手持ちのものや事前にご用意の上ご使用ください。

製品仕様

本体サイズ	165×88.5×88.5(mm)
本体重量	約 430g
本体素材	ABS、合金鋼
バッテリー容量	2,000mAh
内蔵電池	リチウムイオン電池
電源	5V2A
USB ケーブル	長さ：約 60cm
対応可能鉛筆	種類：鉛筆、色鉛筆 太さ：直径 6.9 ～ 8mm 形：円形、三角形、六角形

各部の名称

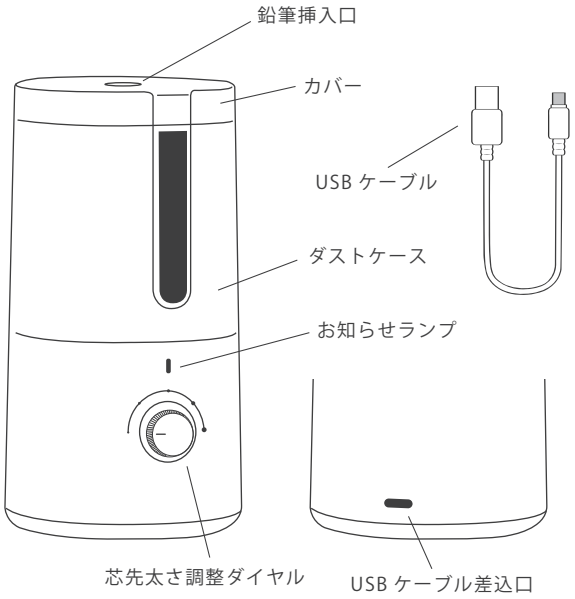

充電方法

本製品は充電式の電動鉛筆削りです。
ご使用前に必ず下記方法に沿って充電してください。

①付属の USB ケーブルを鉛筆削り本体の USB ケーブル差込口に接続します。

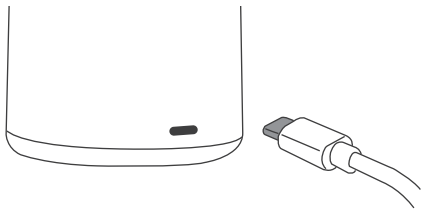

②お手持ちの AC アダプターに USB ケーブルを接続し、AC アダプターをコンセントに差し込み充電してください。

※パソコン等の USB ポートでも充電は可能ですが、コンセントでの充電をおすすめしております。

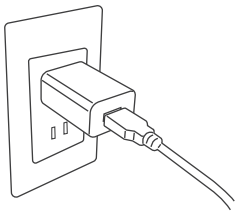

③充電中は、お知らせランプが青色に点滅します。点滅が止まり、お知らせランプが青色に点灯したままの状態になったら、充電完了です。

充電中　：青色点滅
充電完了：青色点灯
充電減少：赤色点灯

※満充電：約 90 分
（接続先によって異なります）

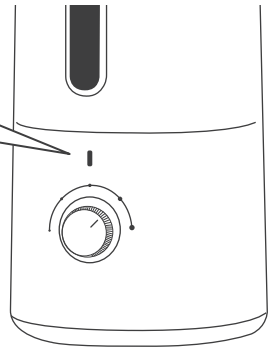

④お知らせランプが赤色に点灯したら、充電が少ない状態です。上記の方法で再度充電し、繰り返しご使用ください。

お手入れ方法

充電中はお手入れをお控えください。お手入れは USB ケーブル等も全て外してから行ってください。

- 乾いた布で拭き取ったり、汚れが落ちにくい場合は湿らせた布をよくしぼりご使用ください。※水洗いはしないでください。
- シンナー、ベンジン、アルコールなどは変色の原因となりますのでご使用しないでください。

使用方法

●鉛筆の削り方

①芯先太さ調整ダイヤルを回して、好みの太さに設定してください。5 段階に調整できます。

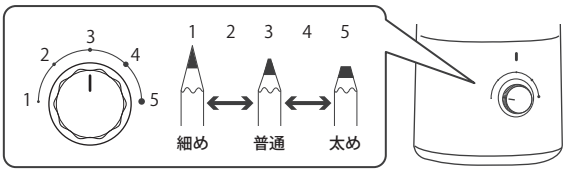

②鉛筆を鉛筆挿入口にまっすぐ差し込んでください。鉛筆は自動で削られるため、差し込んだらすぐに手を離してください。

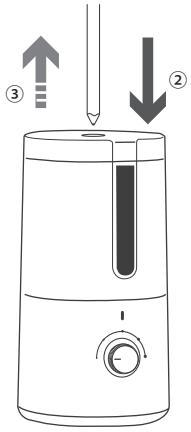

※鉛筆を斜めに差し込んだり、鉛筆自体の芯が中心よりズレがあると片削りになったり正常に削ることができません。
※ 6 cm以下の鉛筆は差し込まないでください。
※短い鉛筆や折れた芯がつまった場合は、右記の方法に沿って対処してください。

③削り終わると自動で鉛筆が浮き上がり、自動で静止します。鉛筆をゆっくり抜いて完成です。

●削りくずの捨て方

①イラストのようにカバーを手で持ち、反時計回り(矢印の向き)に回すとロックが解除され開きます。

②ダストボックス内の削りくずを捨ててください。

③カバーを時計回り (左向き) にカチッと音がするまで回して閉じます。

●短い鉛筆や折れた芯がつまった場合

＜取り外し方＞ ※グレーのパーツは本体のカラーによって色が異なります。

①【削りくずの捨て方】に沿ってカバーを外し、ダストケースのゴミを全て捨ててください。

②グレー色のパーツを反時計回り (矢印の向き) に回して取り外します。

③オレンジ色のパーツ、黄緑色のパーツの順で外していきます。黄緑色のパーツが外しにくい場合は、小さな穴に針金やつまようじなどの長細いものを使用し取り外してください。

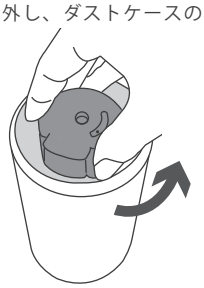

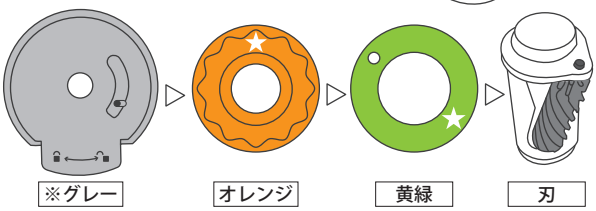

③刃部分のパーツを真上に引っ張りながら取り外します。刃に触れないよう注意し短い鉛筆や折れた芯を取り除いてください。

＜取り付け方＞

①刃は右のイラストのように広い面を上にして、本体中心部に差し込みます。少しぐらつきがあっても問題ありません。

②黄緑色のパーツを★の面が上になるように取り付けます。次に、オレンジ色のパーツも同様に★の面 (なみなみの淵) が上になるように取り付けます。

③グレー色のパーツを時計回り (矢印の向き) に回してロックします。カバーを閉じて完了です。

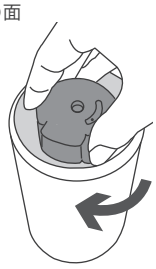

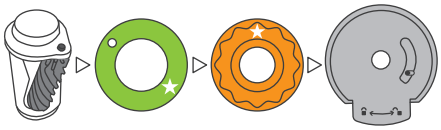

注意事項

- 乳幼児の手の届かないところでご使用・保管してください。
- 小学生未満のお子様がご使用になる場合は、保護者の方は目を離さないでください。
- 鉛筆挿入口には絶対に指を入れないでください。
- カバーを外した際に、刃に手を触れないでください。怪我をする恐れがあります。
- 対応可能以外の鉛筆や色鉛筆以外のものは差し込まないでください。
- 本体を分解・修理・加工・改造をしないでください。
- 平らで安定している場所で使用してください。
- 鉛筆を斜めに差し込んだり、鉛筆自体の芯が中心よりズレがあると片削りになったり正常に削ることができません。
- 故障の原因になるため、連続で5分以上使用しないでください。
- 製品改良により、仕様やデザイン等を予告なく変更する場合がありますのでご了承ください。
- 防水ではありません。水洗いや濡れた手で触らないでください。
- 短い鉛筆(6 cm以下)は差し込まないでください。鉛筆が抜けなくなり、故障や怪我をする恐れがあります。

保証・お問い合わせ

【保証期間】
ご購入商品の到着日から 180 日間
【保証内容】
商品の交換または商品代金の返金
【保証対象】
初期不良や本取扱説明書に記載の正常な使用状態で故障した場合、ご注文商品と相違する商品が届いた場合には保証対応をさせていただきます。事前に下記の情報をご用意の上、ご購入店舗までご連絡ください。
①ご注文店舗：
②ご注文日：
③ご注文番号 :
④ご注文者名：
以下の場合は、保証期間中であっても保証対象外となりますので予めご了承ください。
●本取扱説明書の内容と異なる使用方法が見られる、または落下などの外的衝撃がある●付属品の破損や紛失

使用方法の動画はこちら