



# 電動鉛筆削り 取扱説明書

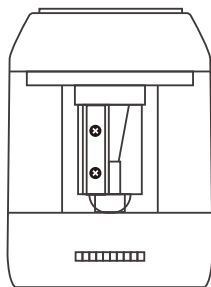
型番:VA15

販売元：株式会社キュリエ

## はじめに

この度は、本製品をお買い上げいただき誠にありがとうございます。この取扱説明書では、本製品の使用方法や安全にお取り扱いいただくための注意事項を記載しています。よく読んでからご使用ください。読み終わった後も、この取扱説明書は大切に保管してください。

## セット内容



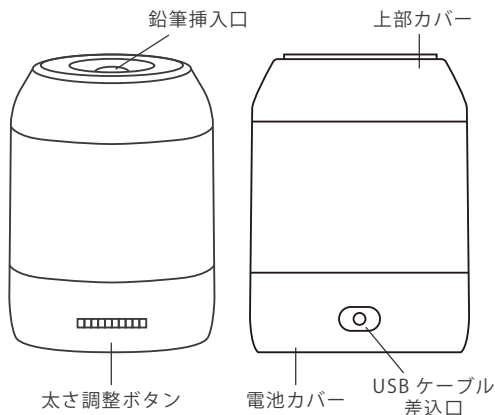
- 鉛筆削り本体
- USB ケーブル (充電用)
- 取扱説明書 (本書)

※AC アダプターや乾電池は付属しておりません。お手持ちのものや事前にご用意の上で使用ください。

## 製品仕様

型番	VA15
本体サイズ	116×88×88(mm)
本体重量	約 282g
本体素材	ABS、合金鋼
USB ケーブル	長さ：約 60cm
カラー	ホワイト/ブラック
対応可能鉛筆	種類：鉛筆、色鉛筆 太さ：直径 6.5～11mm 形：円形、三角形、六角形

## 各部の名称



## 充電方法

### ●USB でのご使用方法

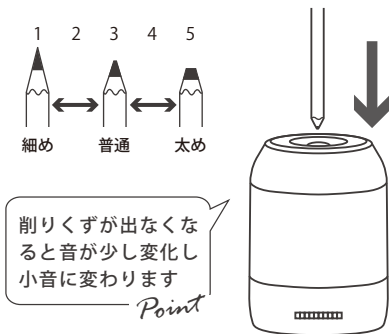
- ①USB ケーブルを鉛筆削り本体の USB ケーブル差込口に差し込みます。
- ②USB ケーブルをお手持ちの AC アダプターにセットし、コンセントに差し込むと電源が接続されご使用いただけます。電源ボタンはありませんので、コンセントに接続されている間はご使用いただけます。

### ●乾電池でのご使用方法

- ①鉛筆削り本体底部にある電池カバーを開きます。
- ②乾電池を 4 箇所穴に 1 本ずつ向きに注意しセットします。+マーク側はプラス極を上向きにして入れます。-マーク側はマイナス極を上向き入れ、電池カバーを閉じます。※単三形乾電池が 4 本必要です。事前にご用意の上で使用ください。

## 鉛筆の削り方

- ①太さ調節ボタンの位置を好みの位置に調整します。
- ②平らで安定している場所で片手に鉛筆を持ち挿入口にまっすぐ差し込みます。
- ③削り位置に鉛筆が差し込まれている間は自動で鉛筆が削れます。
- ④自動停止機能は搭載されておりませんので、削りくずが出なくなり空回りになったらゆっくり鉛筆を抜いてください。



## 削りくずの捨て方

- ①片手で本体を支えながら、もう片方の手で上部カバーを反時計回りに回しながら取り外します。
- ②削りくずを捨ててください。
- ③上部カバーを時計回りに回しながらセットします。カチッと音が鳴るまでしっかりとめてください。  
※故障の原因になるため、削りくずは溜めすぎずこまめに捨ててください。

## お手入れ

- ①ACアダプターやUSBケーブル、乾電池などすべて鉛筆削り本体から取り外します。
- ②薄めた中性洗剤を含ませた柔らかい布で軽く拭きます。
- ③洗剤が残らないように水拭きや乾拭きで拭きとってください。

## 注意事項

- 乳幼児の手の届かないところでご使用・保管してください。小学生未満のお子様のご使用になる場合には、注意事項をしっかりと伝えたと上で、保護者の方は目を離さずにご使用ください。
- 鉛筆挿入口には絶対に指を入れしないでください。
- カバーを外した際に、刃に手を触れないでください。怪我をする恐れがあります。
- 対応可能以外の鉛筆や色鉛筆以外のものは差し込まないでください。
- 本体を分解・修理・加工・改造をしないでください。
- 平らで安定している場所で使用してください。
- 鉛筆を斜めに差し込んだり、鉛筆自体の芯が中心よりズレがあると片削りになったり正常に削ることができません。
- 電池で使用の際に削りの速度が低下したり、途中で停止した場合は新しい電池と交換してください。
- 故障の原因になるため、連続で5分以上使用しないでください。
- 製品改良により、仕様やデザイン等を予告なく変更する場合がありますのでご了承ください。
- 防水ではありません。水洗いや濡れた手で触らないでください。
- 短い鉛筆(8cm以下)は差し込まないでください。鉛筆が抜けなくなり、故障や怪我をする恐れがあります。

## 保証・お問い合わせ

### 【保証期間】

ご購入商品の到着日から180日間

### 【保証内容】

商品の交換または商品代金の返金【保証対象】  
初期不良や本取扱説明書に記載の正常な使用状態で故障した場合、ご注文商品と相違する商品が届いた場合には保証対応をさせていただきます。事前に下記の情報をご用意の上、ご購入店舗までご連絡ください。

- ①ご注文店舗：
- ②ご注文日：
- ③ご注文番号：
- ④ご注文者名：

以下の場合、保証期間中であっても保証対象外となりますので予めご了承ください。

- 本取扱説明書の内容と異なる使用方法が見られる、または落下などの外的衝撃がある●付属品の破損や紛失

WEB版  
取扱説明書▶

