

# スマホホルダー 取扱説明書

型番:Q16 販売元:株式会社キュリエ

Q16-manual



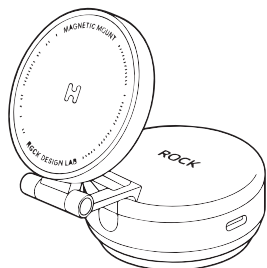
## 《夏場の車内利用について》

本製品の使用可能温度は -20℃～70℃です。  
夏の炎天下の車内は 80℃を超える場合もございます。  
夏のバッテリーが高温で故障する恐れがあるため  
車内に放置しない等管理には十分ご注意ください。

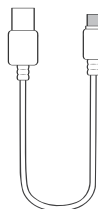
## はじめに

この度は、本製品をお買い上げいただき誠にありがとうございます。この取扱説明書では、本製品の使用方法や安全にお取り扱いいただくための注意事項を記載しています。よく読んでからご使用ください。読み終わった後も、この取扱説明書は大切に保管してください。


## セット内容



スマホホルダー本体



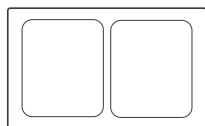
USB ケーブル




粘着補助シート (2枚)



マグネットリング



クリーニングシート



取扱説明書 (本書)

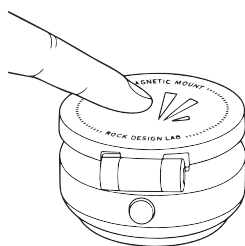
## 充電方法

- ① USB ケーブルをスマホホルダー本体の USB ケーブル差込口に差し込みます。
- ② お手持ちの AC アダプターに USB ケーブルを接続し、AC アダプターをコンセントに差し込み充電してください。  
※充電中はインジケーターが赤く点灯し、満充電になると緑に変わります。バッテリー残量が 20% 以下になると赤色が点滅します。  
※充電が完全に無くなると吸着は外れます。

## 本体の付け外し方

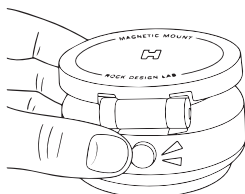
### 《取り付け方》

- ① 装着したい箇所が滑らかで平面、安定性があることを確認します。
- ② クリーニングシートで接地面や本体吸盤部分の埃や汚れをしっかりと拭き取ります。
- ③ 本体をしっかりと平面に押し当てます。
- ④ 1 秒間そのままにして手を離します。モーター音が鳴りながら吸着されます。吸着しにくい場所には粘着補助シートを貼り付けた上からご使用ください。  
※吸着が不十分な際モーター音が鳴り続けますので再度吸着し直してください。



### 《取り外し方》

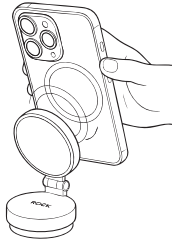
本体側面のボタンを押しながら簡単に取り外せます。※ボタンを押さず無理に外そうとするとモーター音が鳴ります。



## 使用方法

### 《MagSafe 機種の場合》

- ①《取り付け方》の通りに、使用したい場所にスマホホルダー本体を吸着します。
- ②マグネット部分にスマホを近づけるだけでピタッと吸着します。



### 《MagSafe 以外の機種の場合》

- ①《取り付け方》の通りに、使用したい場所にスマホホルダー本体を吸着します。
- ②スマホケースの外側にマグネットリングをしっかりと貼り付けます。
- ③マグネット部分にスマホを近づけるだけでピタッと吸着します。

### 《粘着補助シート》

- ①吸着がしにくい場所や凹凸のある面には、先に粘着補助シートを貼り付けます。  
※貼り直すと粘着が弱くなるため1回のみ使用可能です。繰り返し使用しないでください。
- ②粘着補助シートの上から、《取り付け方》の通りに吸着します。

### 《ケース使用時の注意点》

吸着強度が低下するためMagSafe 対応機種の場合でも、MagSafe のスマホケースやマグネットリングを貼り付けたケースでのご使用をおすすめしております。



## 注意事項

- 充電が完全に無くなると吸着は外れます。インジケーターが赤色に点滅したら充電してください。
- フロントガラスや運転席側の窓など、視界を遮る位置には設置しないでください。
- 運転の妨げになる場所、またはエアバッグの動作に支障が出る箇所には設置しないでください。
- 分解・修理・改造は行わないでください。
- 強い衝撃や無理な力を加えないでください。
- 本製品を水に濡らさないでください。
- 太陽光により本体が高温になる場合があります。長時間ご使用の際は、温度に十分ご注意ください。
- 機器を車内に取り付けたまま、長時間放置しないでください。製品の劣化の原因になります。
- 小さなお子様の手が届かない位置に設置してください。
- 傾いた場所や不安定な場所への設置は避けてください。
- 充電用の USB ケーブルは引っ張らず、抜き差しの際はコネクタ部分を持って丁寧に行ってください。

## 保証・お問い合わせ

### 【保証期間】

ご購入商品の到着日から1年

### 【保証内容】

商品の交換または商品代金の返金

### 【保証対象】

初期不良や本取扱説明書に記載の正常な使用状態で故障した場合、ご注文商品と相違する商品が届いた場合には保証対応をさせていただきます。事前に下記の情報をご用意の上、ご購入店舗までご連絡ください。

- ①ご注文店舗：
- ②ご注文日：
- ③ご注文番号：
- ④ご注文者名：

以下の場合、保証期間中であっても保証対象外となりますので予めご了承ください。

●本取扱説明書の内容と異なる使用方法が見られる、または落下などの外的衝撃がある●付属品の破損や紛失

## 製品仕様

型番	Q16
本体サイズ	67×42.7mm(折り畳み時)
本体重量	約103g
本体素材	アルミニウム合金 / シリコン / PC / POM / 炭素鋼 / マグネット
バッテリー容量	130mAh
定格出力	0.75W
使用可能温度	-20℃～70℃
フル充電	約1時間