

## HY-AP9001-B 取扱説明書

このたびは、弊社製品をお買い上げいただき誠にありがとうございます。ご使用前にこの取扱説明書をよくお読みください。

### 注意事項

- 1、本製品を分解、改造しないでください。
- 2、本製品を長期間使用しない場合は、高温や湿気の場所で保管しないでください。
- 3、本製品が壊れないように、そのままの部品を使ってください。
- 4、お買い上げいただいた製品が万が一故障してしまった場合や初期不良があった場合は、いつでもお気軽にお問い合わせください。

### パッケージ内容

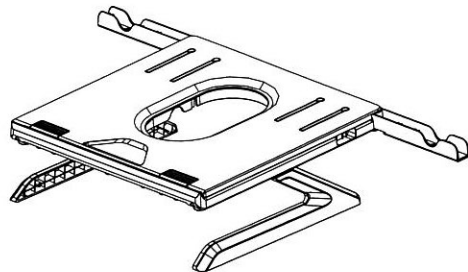
HY-AP9001-A/B製品 ..... 1PCS  
取扱説明書 ..... 1PCS

### 製品の特徴

- 1、安定性が抜群で、10kgまで耐えられます。
- 2、九段階の角度を調整可能で自分に一番適度な角度に調整できます。
- 3、両足構造で7.5CMの高度調整も可能です。
- 4、シリコンパッドを調整でき、ノートPCやタブレットを幅広く対応可能です。
- 5、スマホ用のスタンドが2つ搭載して、スマホやキーボードを収納することで、デスクスペースを有効に活用します。

### 基本仕様

材質	ABS+ゴム
サイズ	275 × 275 × 210 mm 275 × 275 × 275 mm (最高高度)

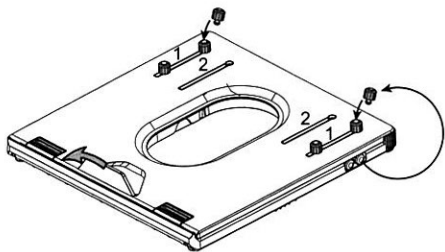


## ノートパソコンスタンド

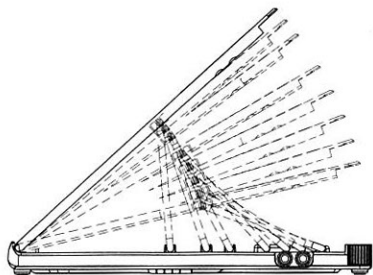
ラップトップ/スマートフォン/タブレット用

## 使用方法

- 1、製品からストッパーを引き出す。
- 2、製品側面から放熱スパーサーを取り出して、自分のパソコンに応じて、自由に調整する。

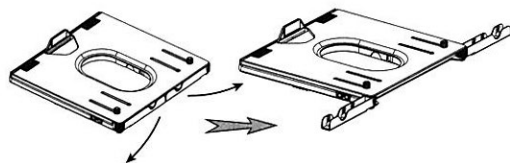


- 3、九段階の角度を調整可能で自分に一番適合な角度に調整する。



3

- 4、二つのスマホスタンドが付いており、同時に多機種を利用可能。



- 5、足を反転して開き、矢印方向に押し込むように固定する。



- 6、携帯電話/タブレット/ノートパソコンなどを置くと、製品を楽しむことができる。



4